

Principais resultados

Março 2014 - 2015

Dados mensais:

Comparativamente a igual período no ano anterior, o volume de vendas nacionais de águas engarrafadas em Março, apresenta um resultado positivo em 10,2% (em litros) e de 12,7% (em embalagens).

As exportações em Março revelam uma evolução negativa de 3,0% (em litros) e positiva em 22,2% (em embalagens).

Dados acumulados:

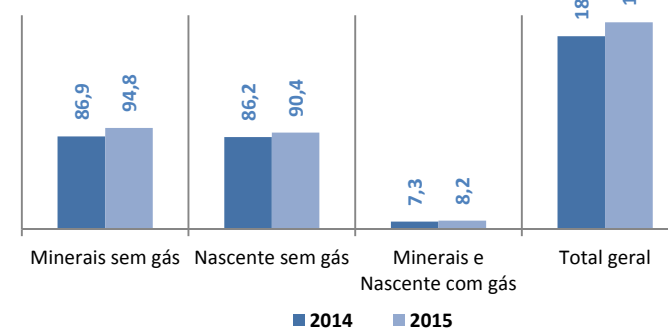
O volume de vendas nacionais de águas engarrafadas de Jan | Mar, mostram um resultado positivo de 7,2% (em litros) e de 7,8% (em embalagens), comparativamente a igual período no ano anterior.

As exportações de Jan | Mar têm uma evolução negativa de 21,1% (em litros) e de 6,2% (em embalagens).

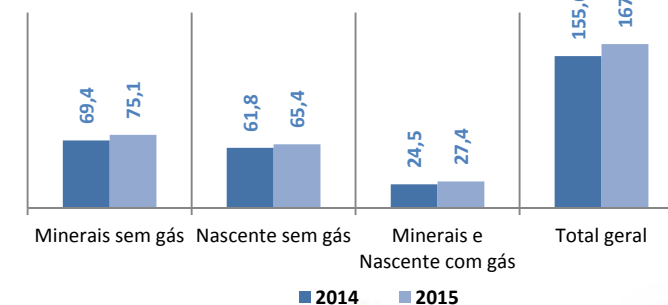
Mercado Águas Engarrafadas Acumulado Março 2014/2015

Mercado nacional

M. Litros



M. Embalagens



Cont. análise gráfica

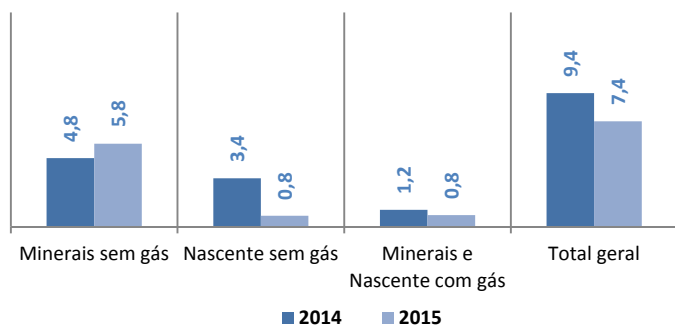




Mercado Águas Engarrafadas Acumulado Março 2014/2015

Exportações

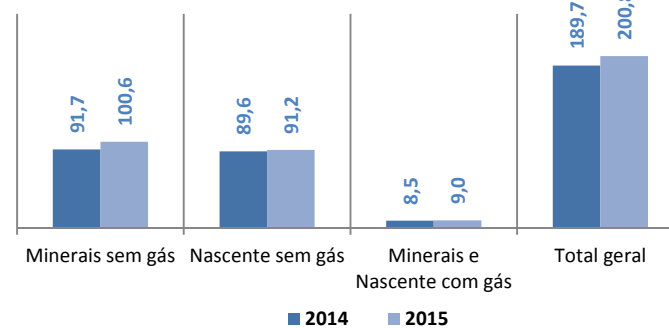
M. Litros



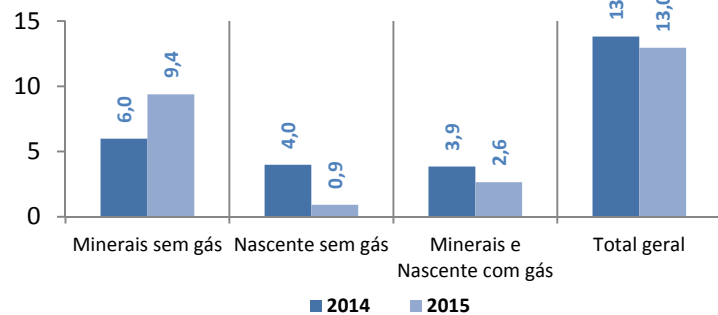
Mercado Águas Engarrafadas Acumulado Março 2014/2015

Mercado total

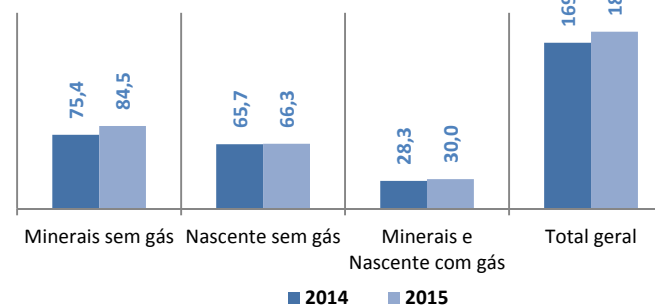
M. Litros



M. Embalagens



M. Embalagens



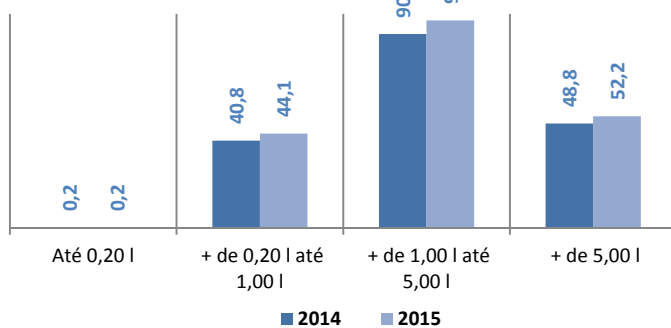


Evolução por capacidades

Acumulado Março 2014/2015

Mercado nacional

M. Litros

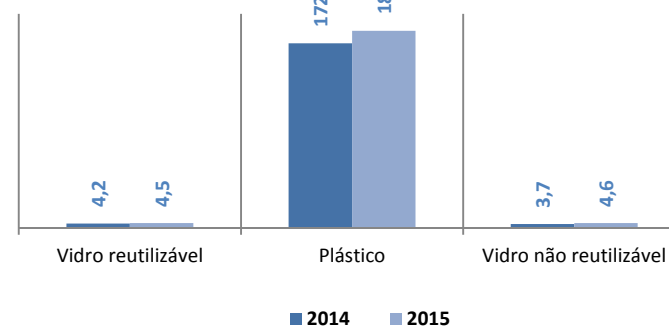


Evolução por materiais das embalagens

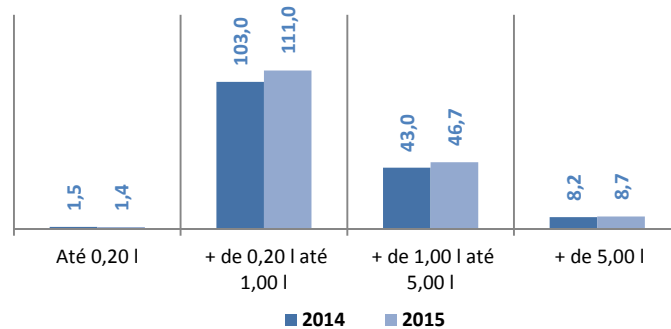
Acumulado Março 2014/2015

Mercado nacional

M. Litros



M. Embalagens



M. Embalagens

